ALO-E 12030



Artikelmerkmale

- Dieser geeichte Stromwandler ist für Verrechnungszwecke geeignet
- Die Bauart ist durch die Physikalisch Technische Bundesanstalt (PTB) Braunschweig zugelassen
- Dieser Wandler kommt meist bei Neuerrichtung von Anlagen zum Einsatz, da der Stromkreis hier unterbrochen werden muss
- Kurzschließen des Stromwandlers bei geöffneter Sekundärklemmenabdeckung
- Günstigere Kabelführung und geringere Verlustleistung durch Einsparung der Wandlertrennklemme
- Einfache Handhabung durch dreh- und plombierbare Sekundärklemmenabdeckung
- Boden- und Seitenmontage
- Kostengünstigste und gängigste Variante
- Wandler einfach auf den Primärleiter stecken (müssen nicht aufwändig verdrahtet werden)
- Derzeit kompakteste Bauweise auf dem Markt, dadurch wunderbar für den Schaltschrank geeignet
- Weitere Einsatzgebiete sind der Maschinen- und Anlagenbau

Technische Daten	
Rundleiter	Ø 84 mm
Primärschiene	30 x 15 mm, 80 x 12 mm, 120 x 10 mm, 2 x 120 x 10 mm, 3 x 100 x 10 mm, 4 x 80 x 10 mm
Maße (B × H × T)	160 × 190 × 50 mm
Bauform	Geeichter Aufsteckstromwandler
Sekundäranschluss	Schraubanschluss
Berührungsschutz	ja
Nennstrom	500, 600, 750, 800, 1000, 1250, 1500, 1600, 2000, 2500, 3000, 4000 A
Überstrombegrenzungsfaktor	FS 5

Maßzeichnungen und Ansichten

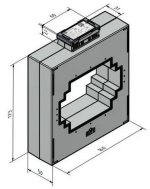

Masszeichnung-1

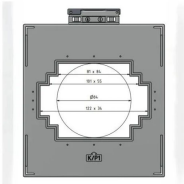

Masszeichnung-2

Drehdeckel



Mit Steckfuessen



Mit Schiene



Mit Steckfuesse seitlich

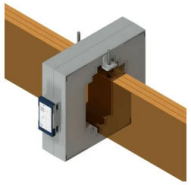

Mit Schiene seitlich

AR Tradelectric GmbH
Boligweg 5a
67373 Dudenhofen · Deutschland
info@stromwandler24.de · stromwandler24.de

Geschäftsführung: Annette Fast
Amtsgericht Ludwigshafen HRB 69182
USt-IdNr. DE361168308

Anwendungsbedingungen	
Sekundärstrom	**5A / 1A / 333mV**
Nennfrequenz	50 - 60 Hz
max. zulässige Betriebsspannung	720 V
Prüfspannung	3 kV / 1 min
Thermischer Nenndauerstrom	Icth = 1,2 x Ipr
Thermischer Bemessungs-Kurzzeitstrom	Ith = 60 x Ipr
Bemessungs-Stoßstrom	Idyn = 2,5 x Ith
Überstromziffer (FS)	n < 5
Isolationsklasse	E / F / H
Normative Standards	IEC 61869 Teil 1 + 2 / DIN EN 42600
Gehäuse	Gehäuse aus selbstverlöschendem PA66 V0 nach UL 94

Umgebungsbedingungen	
Einbauort	**Verwendung im Innenbereich**
Umgebungstemperatur (Betrieb)	-40°C ... +60°C
Umgebungstemperature (Lagerung / Transport)	-40°C ... +60°C
Höhe	bis 1000 m

Lieferumfang
• Primärleiterclip
• Gewindestift M5 × 75 mm für die Primärschienenbefestigung
• Steckfuß ALO/WALO

Zubehör
• Hutschienenadapter

Sonderausführungen auf Anfrage:
• beliebige primäre und sekundäre Nennströme
• Betriebsspannung Reihe 1 (1,2kV)
• Gießharzverguss